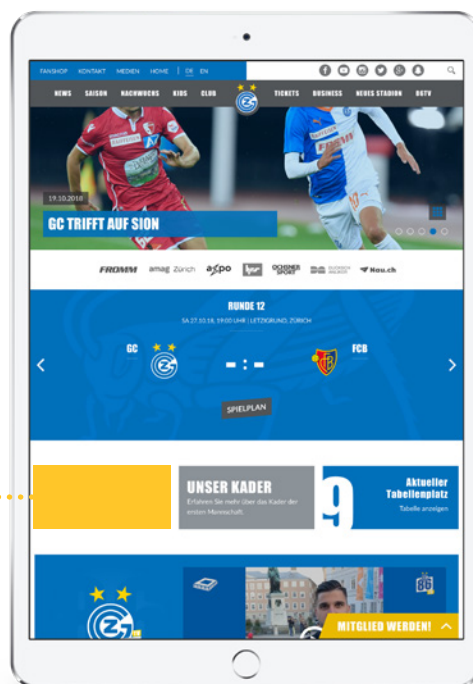


ONLINE STARTSEITE

TEASER AD: 400 x 155 PX
GIF/JPG/HTML5, MAX. 60 KB



ALLGEMEINE INFORMATIONEN

- Buchungen**
- › Pro Monat
 - › Vorrunde
 - › Rückrunde
 - › Ganze Saison
 - › Mindestbuchung 1 Monat
 - › Preise auf Laufzeit

- Platzierung**
- › Pro Platzierung max. 3 Banner (Rotation)

- Anlieferung**
- › HTML5 bitte in «responsive» anliefern
- Werbemittel**
- › 2 Wochen vor Kampagnenstart
 - › an sponsoring@gcz.ch

KEYFACTS GCZ.CH PRO MONAT

- › 277'000 Impressions (Total aufgerufene Seiten)
- › 35'000 Eindeutige Besucher
- › 90'500 Wiederkehrende Besucher

Durchschnitt der Zugriffszahlen pro Monat gemäss Google Analytics. Stand März 2016.

RABATT-ABSTUFUNGEN

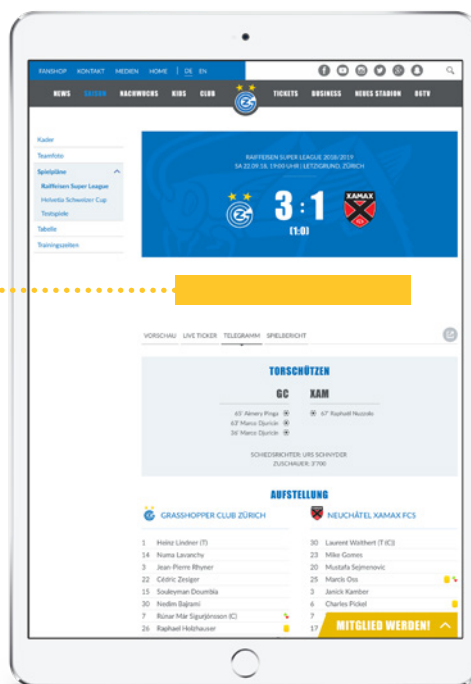
Wir bieten bei längeren Laufzeiten interessante **Rabatte von bis zu 30 % an.**

FACTS

Laufzeit	Traffic*	100 % Schaltung	2/3 Schaltung	1/3 Schaltung
Monat	81'546	1600.–	1000.–	600.–
Vorrunde (Juli – Dez.)	419'986	8500.–	5500.–	2800.–
Rückrunde (Jan. – Juni)	464'512	9300.–	6200.–	3100.–
Ganzes Jahr (Juli – Juni)	978'554	19'500.–	13'000.–	6500.–

ONLINE MATCHCENTER

**LEADERBOARD: 728 x 90 PX
GIF/JPG/HTML5, MAX. 60 KB**



ALLGEMEINE INFORMATIONEN

- Buchungen**
- › Pro Monat
 - › Vorrunde
 - › Rückrunde
 - › Ganze Saison
 - › Mindestbuchung 1 Monat
 - › Preise auf Laufzeit

- Platzierung**
- › Pro Platzierung max. 3 Banner (Rotation)

- Anlieferung**
- › HTML5 bitte in «responsive» anliefern
- Werbemittel**
- › 2 Wochen vor Kampagnenstart
 - › an sponsoring@gcz.ch

KEYFACTS GCZ.CH PRO MONAT

- › 277'000 Impressions (Total aufgerufene Seiten)
- › 35'000 Eindeutige Besucher
- › 90'500 Wiederkehrende Besucher

Durchschnitt der Zugriffszahlen pro Monat gemäss Google Analytics. Stand März 2016.

RABATT-ABSTUFUNGEN

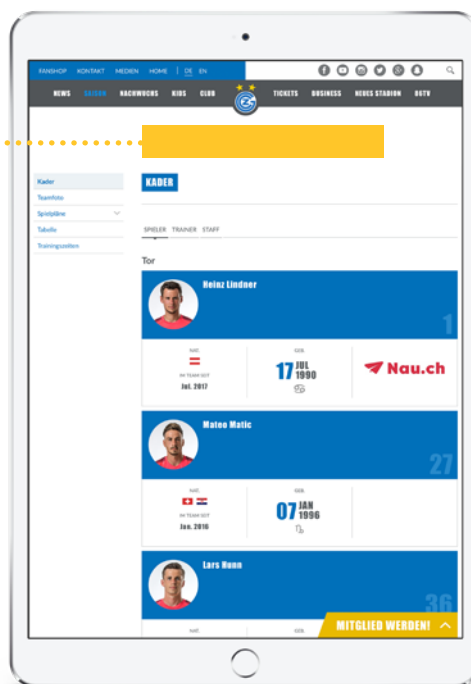
Wir bieten bei längeren Laufzeiten interessante **Rabatte von bis zu 30 % an.**

FACTS

Laufzeit	Traffic*	100 % Schaltung	2/3 Schaltung	1/3 Schaltung
Monat	48'785	800.–	500.–	280.–
Ganzes Jahr (Juli – Juni)	585'420	11'700.–	7800.–	3900.–

ONLINE KADERSEITE

**LEADERBOARD: 728 x 90 PX
GIF/JPG/HTML5, MAX. 60 KB**



ALLGEMEINE INFORMATIONEN

- Buchungen**
- › Pro Monat
 - › Vorrunde
 - › Rückrunde
 - › Ganze Saison
 - › Mindestbuchung 1 Monat
 - › Preise auf Laufzeit

- Platzierung**
- › Pro Platzierung max. 3 Banner (Rotation)

- Anlieferung**
- › HTML5 bitte in «responsive» anliefern
- Werbemittel**
- › 2 Wochen vor Kampagnenstart
 - › an sponsoring@gcz.ch

KEYFACTS GCZ.CH PRO MONAT

- › 277'000 Impressions (Total aufgerufene Seiten)
- › 35'000 Eindeutige Besucher
- › 90'500 Wiederkehrende Besucher

Durchschnitt der Zugriffszahlen pro Monat gemäss Google Analytics. Stand März 2016.

RABATT-ABSTUFUNGEN

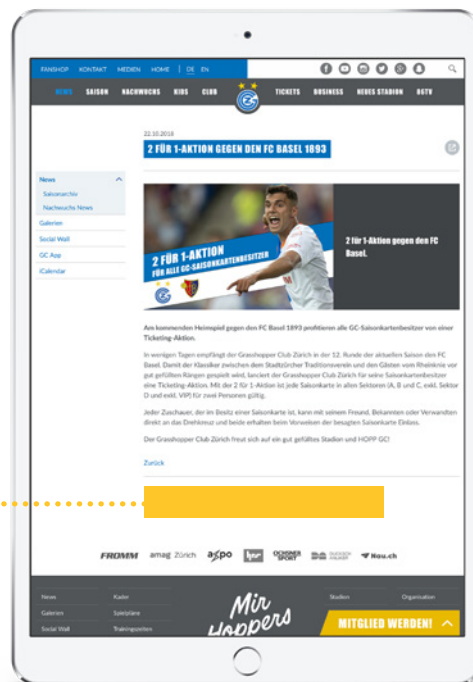
Wir bieten bei längeren Laufzeiten interessante **Rabatte von bis zu 30 % an.**

FACTS

Laufzeit	Traffic*	100 % Schaltung	2/3 Schaltung	1/3 Schaltung
Monat	26'074	500.–	350.–	150.–
Vorrunde (Juli – Dez.)	151'522	3000.–	2000.–	1000.–
Rückrunde (Jan. – Juni)	161'361	3200.–	2200.–	1100.–
Ganzes Jahr (Juli – Juni)	312'883	6200.–	4200.–	2100.–

ONLINE CONTENT AD RUN OF SITE

**LEADERBOARD: 728 x 90 PX
GIF/JPG/HTML5, MAX. 60 KB**



ALLGEMEINE INFORMATIONEN

- Buchungen**
- › Pro Monat
 - › Vorrunde
 - › Rückrunde
 - › Ganze Saison
 - › Mindestbuchung 1 Monat
 - › Preise auf Laufzeit

Platzierung › Pro Platzierung max. 3 Banner (Rotation)

- Anlieferung** › HTML5 bitte in «responsive» anliefern
- Werbemittel**
- › 2 Wochen vor Kampagnenstart
 - › an sponsoring@gcz.ch

KEYFACTS GCZ.CH PRO MONAT

- › 277'000 Impressions (Total aufgerufene Seiten)
- › 35'000 Eindeutige Besucher
- › 90'500 Wiederkehrende Besucher

Durchschnitt der Zugriffszahlen pro Monat gemäss Google Analytics. Stand März 2016.

RABATT-ABSTUFUNGEN

Wir bieten bei längeren Laufzeiten interessante **Rabatte von bis zu 30 % an.**

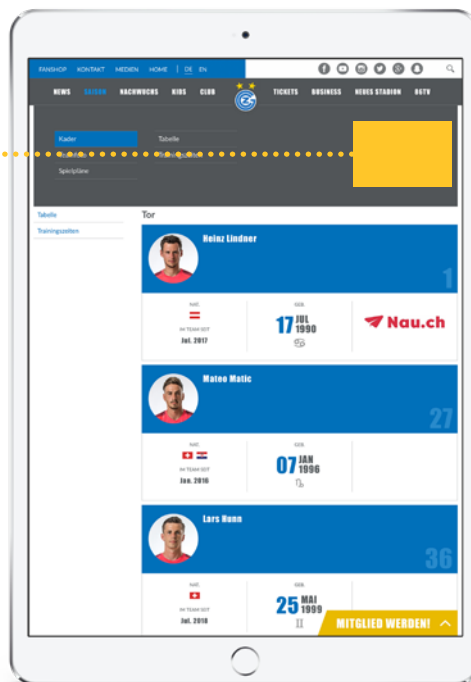
FACTS				
Laufzeit	Traffic*	100 % Schaltung	2/3 Schaltung	1/3 Schaltung
Monat	276'894	5500.–	3700.–	1800.–
Vorrunde (Juli – Dez.)	1'667'409	33'000.–	22'000.–	11'000.–
Rückrunde (Jan. – Juni)	1'655'318	33'000.–	22'000.–	11'000.–
Ganzes Jahr (Juli – Juni)	3'322'727	66'500.–	44'300.–	22'000.–

Stand: Januar 2016. Änderungen unter Vorbehalt.
*Impressions von 2015 (Durchschnitt).

Alle Preise in CHF, exkl. MwSt.

ONLINE NAVIGATION AD

**LEADERBOARD: 728 x 90 PX
GIF/JPG/HTML5, MAX. 60 KB**



ALLGEMEINE INFORMATIONEN

- Buchungen**
- › Pro Monat
 - › Vorrunde
 - › Rückrunde
 - › Ganze Saison
 - › Mindestbuchung 1 Monat
 - › Preise auf Laufzeit, nicht Impressionen
 - › Mind. 3 Wochen vor Kampagnenstart

- Platzierung**
- › Pro Platzierung max. 3 Banner (Rotation)

- Anlieferung**
- › HTML5 bitte in «responsive» anliefern
- Werbemittel**
- › 2 Wochen vor Kampagnenstart
 - › an sponsoring@gcz.ch

KEYFACTS PRO MONAT

- › 277'000 Impressions (Total aufgerufene Seiten)
- › 35'000 Eindeutige Besucher
- › 90'500 Wiederkehrende Besucher

RABATT-ABSTUFUNGEN

Wir bieten bei längeren Laufzeiten interessante **Rabatte von bis zu 30 % an.**

FACTS

Laufzeit	Traffic*	100 % Schaltung	2/3 Schaltung	1/3 Schaltung
Monat	163'092	3300.–	2200.–	1085.–
Vorrunde (Juli – Dez.)	839'972	16'800.–	11'000.–	5600.–
Rückrunde (Jan. – Juni)	929'024	18'600.–	12'400.–	6195.–
Ganzes Jahr (Juli – Juni)	1'957'108	39'000.–	26'000.–	13'045.–